



## Lernziele:

### Nomen: **N**

- ▷ Nomen in die Kategorien Mensch, Tier, Pflanze, Gegenstand, Ort und Gefühl/Zustand einteilen.
- ▷ Nomen werden großgeschrieben.

### Mitlautverdopplung: **tt pp nn**

- ▷ Den Zusammenhang zwischen kurzem Vokal und nachfolgender Verdopplung erkennen.
- ▷ Akustische Differenzierung zwischen kurzem und langem Vokal.

### Der eigenwillige Selbstlaut i: **i**

- ▷ Die meisten Wörter mit lang klingendem „i“ werden mit „ie“ geschrieben.
- ▷ Wörter mit lang klingendem „i“ können auch nur mit „i“ geschrieben werden.

### Der besondere Buchstabe „v“: **Vv**

- ▷ Lernwörter einprägen, die ein „v“ enthalten.
- ▷ Wörter mit den gesprochenen Vorsilben „ver“ und „vor“ werden mit „v“ geschrieben.

### Der besondere Buchstabe „h“: **h**

- ▷ Unterscheidung zwischen „Silben-trennendem h“ und „Dehnungs-h“
- ▷ Lernwörter einprägen, die ein „Dehnungs-h“ enthalten.

## Spielregel für den Spielplan:

Spieleranzahl: 2–6 Spieler

Die Spielfiguren kommen auf das Start- bzw. Zielfeld.

Der Weg führt zum Vulkan und wieder zurück. Der jüngste Spieler beginnt.

Wenn ein Mitspieler auf ein „V“-Feld kommt, muss er eine Rätselkarte ziehen und das Rätsel lösen. Es gibt Rätsel zu den Wort- sowie Rätsel zu den Bildkarten. Wird ein Rätsel zu den Bildkarten gezogen, wird nur mit diesen Karten gespielt. Wird ein Rätsel zu den Wortkarten gezogen, wird nur mit den offenen Wortkarten gespielt.

### Rätsel zu einer Bildkarte:

Weiß ein Spieler die passende Antwort, so hat er zwei Versuche, das richtige Bild bei den verdeckten Karten aufzudecken. Wurde die entsprechende Karte gefunden, darf er sie (einschließlich der Rätselkarte) behalten. Das Wort der Bildkarte wird auf dem Zettel „Abgeluchste Wörter und Gegenstände, die ein „v“ enthalten“ aufgeschrieben.

Wurde jedoch nicht die richtige Karte aufgedeckt, dann wird die Karte wieder umgedreht und die Rätselkarte unter den Stapel geschoben.

### Rätsel zu einer Wortkarte:

Wurde eine Rätselfrage zur Wortkarte richtig beantwortet bzw. die Aktion erfüllt, so sollte das Wort ebenfalls auf dem Zettel der abgeluchsten Wörter und Gegenstände notiert werden. Nach dem Aufschreiben des Wortes darf dieser Spieler ein Feld vorrücken. Sein Zug ist damit beendet. Die Wortkarten dürfen nicht behalten werden, sie bleiben um den Spielplan herum liegen. Die Rätselkarte wird ebenso wieder unter den Stapel geschoben. Zieht ein Mitspieler die gleiche Rätselfrage mehrmals, so schreibt er die Antwort erneut auf.

Gewinner ist, wer zuerst im Ziel ankommt. Der Mitspieler, der Varus und Vara die meisten Gegenstände und Wörter abluchsen konnte, hat ebenfalls gewonnen.

### Symbolerklärung:



Ziehe eine Karte!

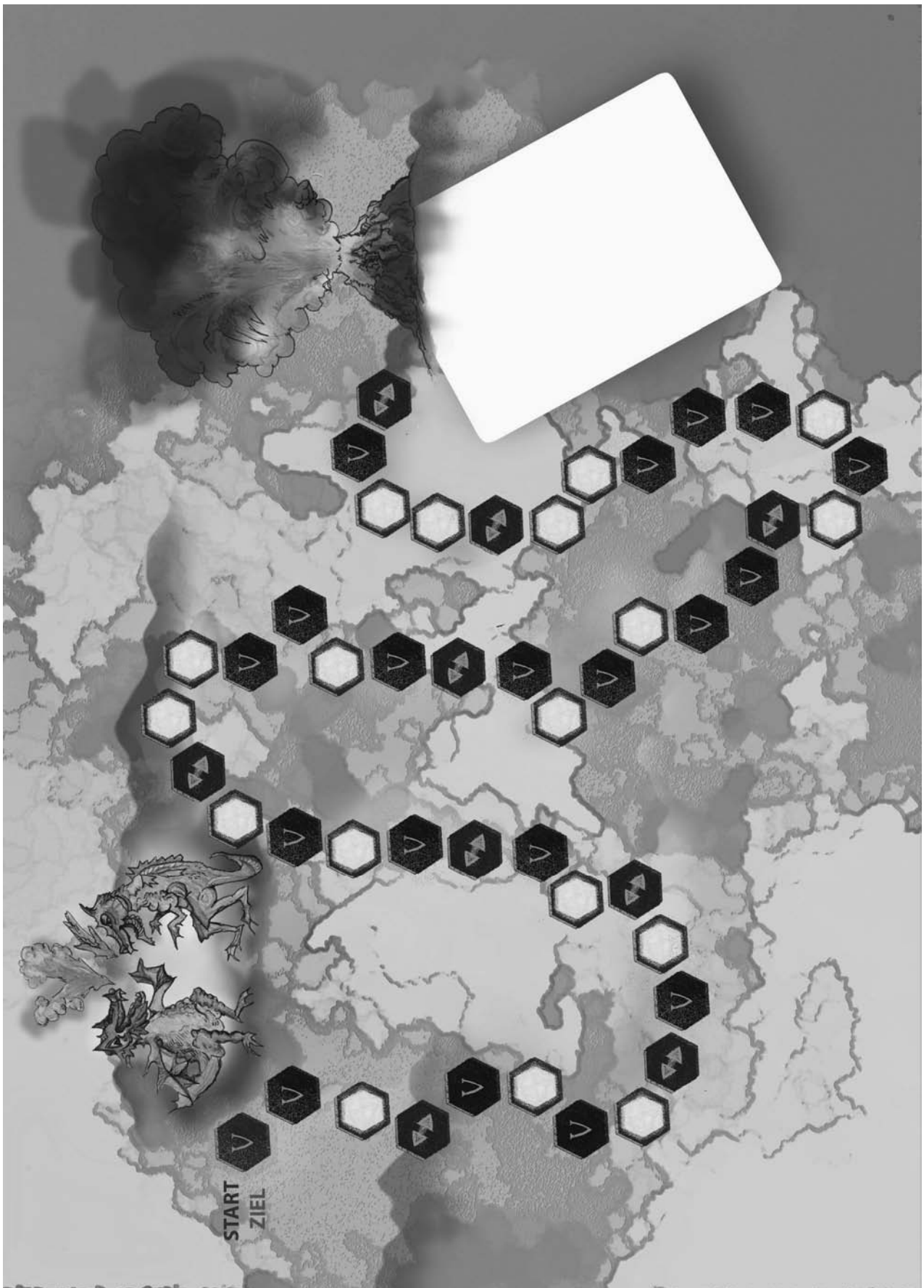


Der Vulkan bricht aus!
















Rücke ein Feld zurück und ziehe eine Karte!

Aufgepasst: Es kommt darauf an, in welche Richtung (zum Vulkan oder zurück zum Startpunkt) man gerade läuft.

# Spielplan Vulkanien



**B: Bildkarten – Nomen, die ein „v“ enthalten**

 <p><b>Nerv</b></p>	 <p><b>Pullover</b></p>	 <p><b>Sklave</b></p>	 <p><b>Advent</b></p>
 <p><b>Pavian</b></p>	 <p><b>Klavier</b></p>	 <p><b>Revolver</b></p>	 <p><b>Larve</b></p>
 <p><b>Oliven</b></p>	 <p><b>Lava</b></p>	 <p><b>Pulver</b></p>	 <p><b>November</b></p>
 <p><b>Kurve</b></p>	 <p><b>Kuvert</b></p>	 <p><b>Silvester</b></p>	

## C: Wortkarten – Adverbien und Adjektive, in denen am Anfang oder in der Mitte ein „v“ steht

Wortkarte <b>voll</b>	Wortkarte <b>von</b>	Wortkarte <b>vom</b>	Wortkarte <b>vor</b>
Wortkarte <b>viel</b>	Wortkarte  <b>vorne</b>	Wortkarte <b>vorbei</b>	Wortkarte <b>vielleicht</b>
Wortkarte <b>voran</b>	Wortkarte <b>vier</b>	Wortkarte <b>davor</b>	Wortkarte <b>bevor</b>
Wortkarte <b>davon</b>	Wortkarte <b>positiv/ negativ</b>	Wortkarte <b>privat</b>	Wortkarte <b>brav</b>
Wortkarte <b>violett</b>	Wortkarte  <b>nervös</b>	Wortkarte <b>Vorsilbe Vor-/vor-</b>	Wortkarte <b>Vorsilbe Ver-/ver-</b>