




# Schneemann gesucht.

- ① Lies die Sätze.
- ② Finde den richtigen Schneemann. Verbinde.
- ③ Male ihn an.
- ④ Trage die Lösungsbuchstaben unten ein.

<b>1</b>	<b>Timo hat seinem Schneemann einen blauen Schal umgebunden. Er hat einen Besen in der Hand und keinen Hut.</b>		<b>I</b>
<b>2</b>	<b>Mein Schneemann trägt einen Eimer auf dem Kopf. Der Eimer ist grau.</b>		<b>T</b>
<b>3</b>	<b>Leons Schneemann trägt Opas Gehstock im Arm. Sein Schal ist orange.</b>		<b>W</b>
<b>4</b>	<b>Der Schneemann hat zwei Knöpfe am Bauch. Er trägt eine rote Zipfelmütze.</b>		<b>E</b>
<b>5</b>	<b>Monis Schneemann trägt einen grünen Zylinder. Auch der Schal ist grün.</b>		<b>R</b>
<b>6</b>	<b>Connys Schneemann hat seine Nase verloren. Er trägt ein gelbes Tuch um die Schultern. Auf dem Kopf sitzt ein blauer Eimer.</b>		<b>N</b>

**Lösungswort:**

\_\_\_\_\_

1

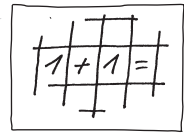
2

3

4

5

6



# Peppino, der Faschingsclown

① Rechne aus und male die Felder in den angegebenen Farben an.

gelb

$8 + 3 = \underline{\quad}$

$13 - 7 = \underline{\quad}$

$5 + 9 = \underline{\quad}$

$7 - 5 = \underline{\quad}$

$20 - 4 = \underline{\quad}$

grün

$11 + 9 = \underline{\quad}$

$9 + 8 = \underline{\quad}$

$3 + 7 = \underline{\quad}$

schwarz

$10 - 7 = \underline{\quad}$

$6 + 6 = \underline{\quad}$

blau

$12 - 8 = \underline{\quad}$

braun

$16 - 8 = \underline{\quad}$

$12 + 7 = \underline{\quad}$

orange

$18 - 9 = \underline{\quad}$

$7 + 6 = \underline{\quad}$

$14 - 7 = \underline{\quad}$


rot

$9 + 6 = \underline{\quad}$

$14 + 4 = \underline{\quad}$

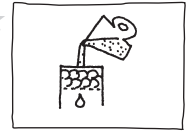
$19 - 14 = \underline{\quad}$

$9 - 8 = \underline{\quad}$



② Male Gesicht, Hände und Hals mit Hautfarbe aus.

# Tierspuren im Schnee (Domino)



<p><b>Anfang</b></p>			
			<p><b>Ende</b></p>