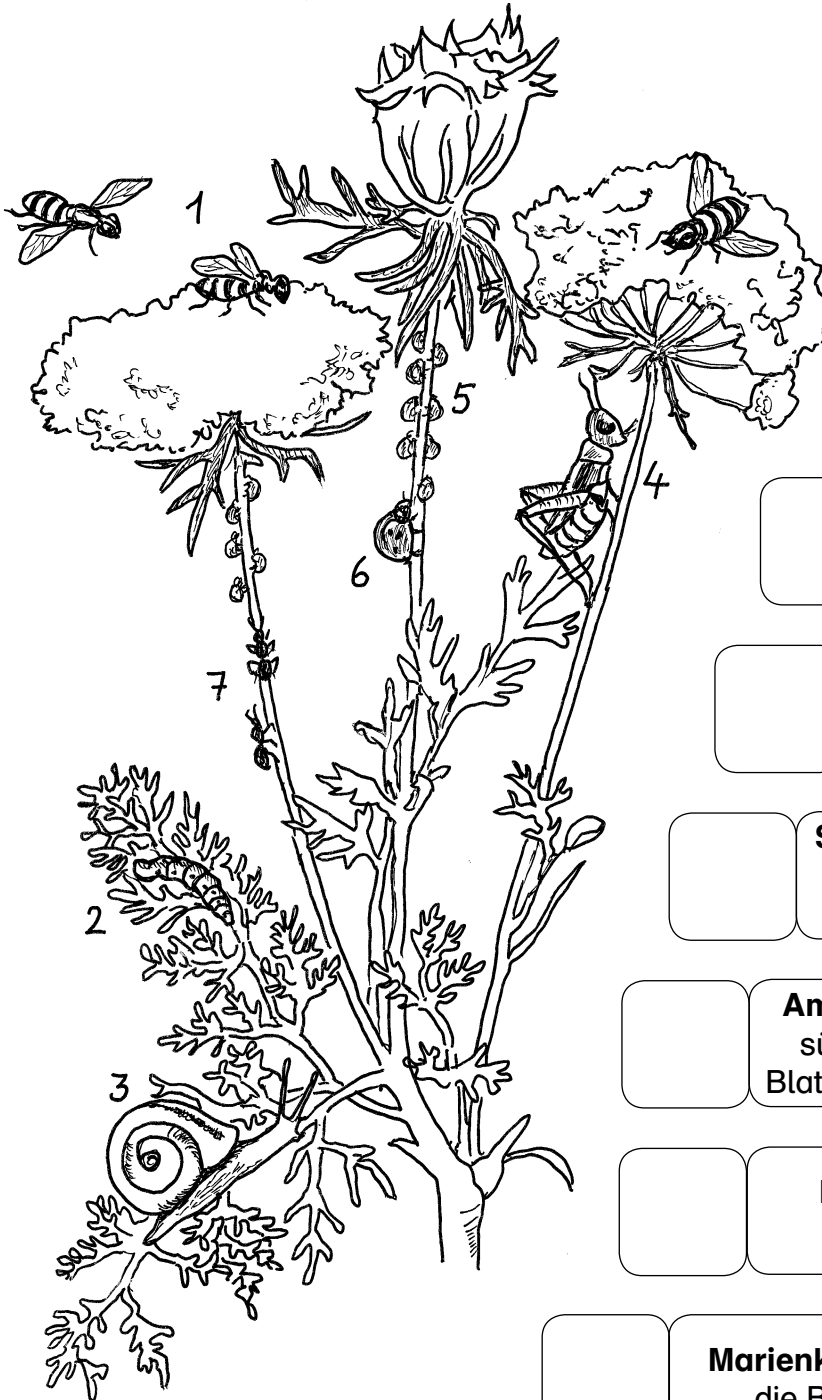




Wilde Möhre – beliebt bei vielen Tieren



1 Suche die Tiere im Bild und setze die Zahlen vor die Kärtchen.



Blattläuse saugen an den Stängeln den Pflanzensaft.

Schnecken fressen die Blätter.

Schwebfliegen saugen den süßen Nektar der Blüten.

Ameisen saugen den süßen Saft, den die Blattläuse ausscheiden.

Raupen fressen die Blätter.

Marienkäfer fressen die Blattläuse.

Heuschrecken fressen die Blätter.

2 Male die Tiere an.

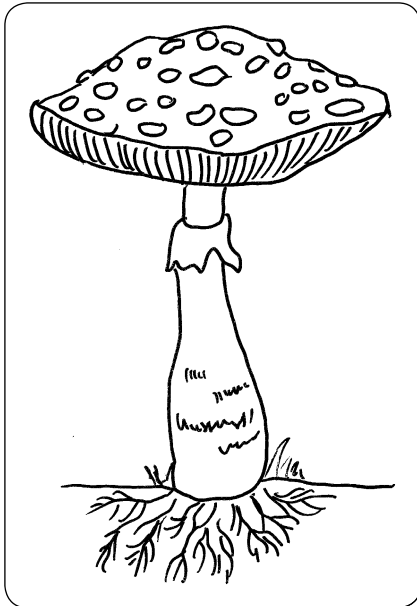


Pilze



Pilze bestehen meistens aus dem Pilzgeflecht (Myzel), dem Schirm und dem Stiel.

- 1 Beschrifte die Teile des Pilzes.
- 2 Jeder Teil hat seine Aufgabe. Beschrifte den Pilz. Verbinde die Texte mit den Begriffen.



Darauf wächst der Pilz nach oben. Die Sporen können vom Wind besser wegweht werden.

Es wächst im Boden und ernährt den Pilz.

Schützt die Sporen vor Regen.

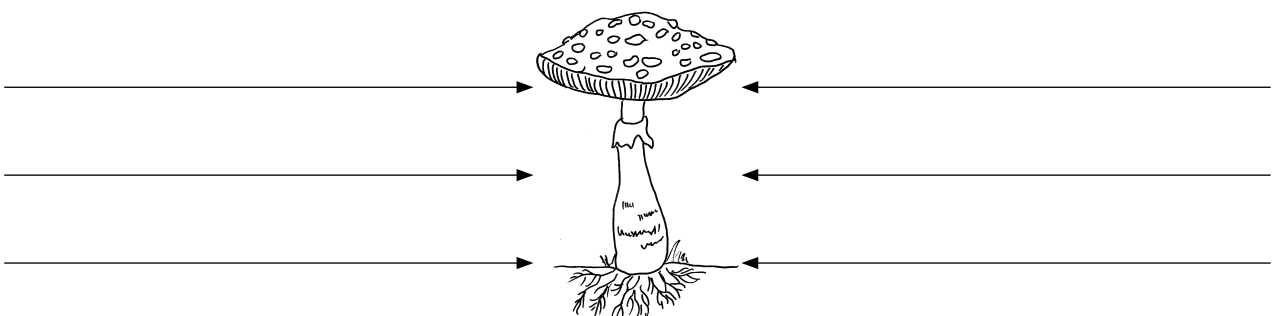
... einige Tiere auch giftige Pilze fressen können?

Wusstest du, dass ...

... der sichtbare „Pilz“ nur die Frucht des Pilzes ist? Der eigentliche Pilz ist das Myzel.

... zwischen Bäumen und Pilzen eine besondere Beziehung besteht? Pilze zapfen Baumwurzeln an. Der Baum versorgt den Pilz mit Zucker, der Pilz gibt dem Baum Mineralstoffe. Diese Beziehung nennt man **Symbiose**.

- 3 Nenne Waldtiere, die sich auch von Pilzen ernähren.





Tarnung ist alles



Für Schneehasen, Schneehühner und Hermelin ist ein Tarnkleid lebensnotwendig.

- 1 Informiere dich über eines der Tiere genauer.
- 2 Schreibe einen Steckbrief oder einen kurzen Bericht für die Pinnwand.



Schneehase



Alpenschneehuhn



Hermelin

A large, light-colored rectangular area with horizontal lines, intended for writing a report or a card.