

Dorothee Raab

Mein erstes Rechenbuch

1. Klasse

Einfach
lernen
mit Rabe Linus

Extra: 100
Belohnungsticker



Vorwort

Liebe(r) _____ (dein Name),

in diesem Buch

kannst du alles lernen, üben und wiederholen, was du im Fach Mathematik im ersten Schuljahr wissen musst, und hast gleichzeitig viel Spaß! Du übst das Zählen und Schreiben sowie Zuordnen von Zahlen. Außerdem löst du Plus- und Minusaufgaben im Zahlenraum bis 20.

Das Buch ist in vier Kapitel unterteilt:

1 Zahlen von 1 bis 10

2 Rechnen bis 10

3 Zahlen von 11 bis 20

4 Rechnen bis 20

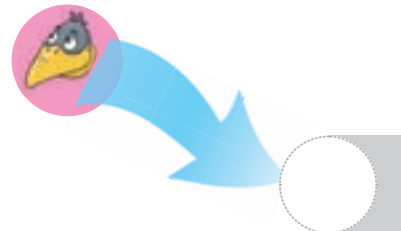
Rabe Linus

begleitet dich beim Lernen und Üben.

Ganz hinten im Buch findest du mehr als 100 Linus-Aufkleber. Jede bearbeitete Übungsseite darf gestickert werden –

einfach einen Linus auf das vorgesehene Feld kleben!

Natürlich kannst du das Buch auch selbst gestalten, indem du die Bilder bunt ausmalst.



Die Lösungen

findest du ab Seite 74.

Und nun: Viel Spaß und Erfolg beim Lernen!

Dorothee Raab

Dorothee Raab

Mein erstes großes Rechenbuch

1. Klasse

Einfach lernen mit Rabe Linus



Cornelsen

SCRIPTOR

1 Zahlen von 1 bis 10

Vorübung zur 1, eins	4
1, eins	5
Vorübung zur 2, zwei	7
2, zwei	8
3, drei	10
1 bis 3	12
Vorübung zur 4, vier	13
4, vier	14
Vorübung zur 5, fünf	16
5, fünf	17
1 bis 5	18
6, sechs	20
1 bis 6	21
7, sieben	22
1 bis 7	23
8, acht	25
9, neun	26
1 bis 9	27
10, zehn	29
Zählen und Zahlen zuordnen	31



2 Rechnen bis 10

Plusrechnen	32
Zahlen zerlegen	39
Tauschaufgaben	44
Minusrechnen	46
Plus- und Minusrechnen	48
Rechnen in Tabellen	49

3 Zahlen von 11 bis 20

11, elf	50
12, zwölf	51
13, dreizehn	52
14, vierzehn; 15, fünfzehn	53
16, sechzehn	54
17, siebzehn; 18, achtzehn	55
19, neunzehn	56
20, zwanzig	57
Zahlenbänder	58
Würfelspiel	59
Größer oder kleiner	60
Zahlen von 1 bis 20 schreiben	61



4 Rechnen bis 20

Plusrechnen	62
Plusrechnen mit Zehnerübergang	66
Plusrechnen und Zahlen zerlegen	68
Zahlen zerlegen	69
Minusrechnen	70
Minusrechnen mit Zehnerübergang	72

Lösungen	74
--------------------	----


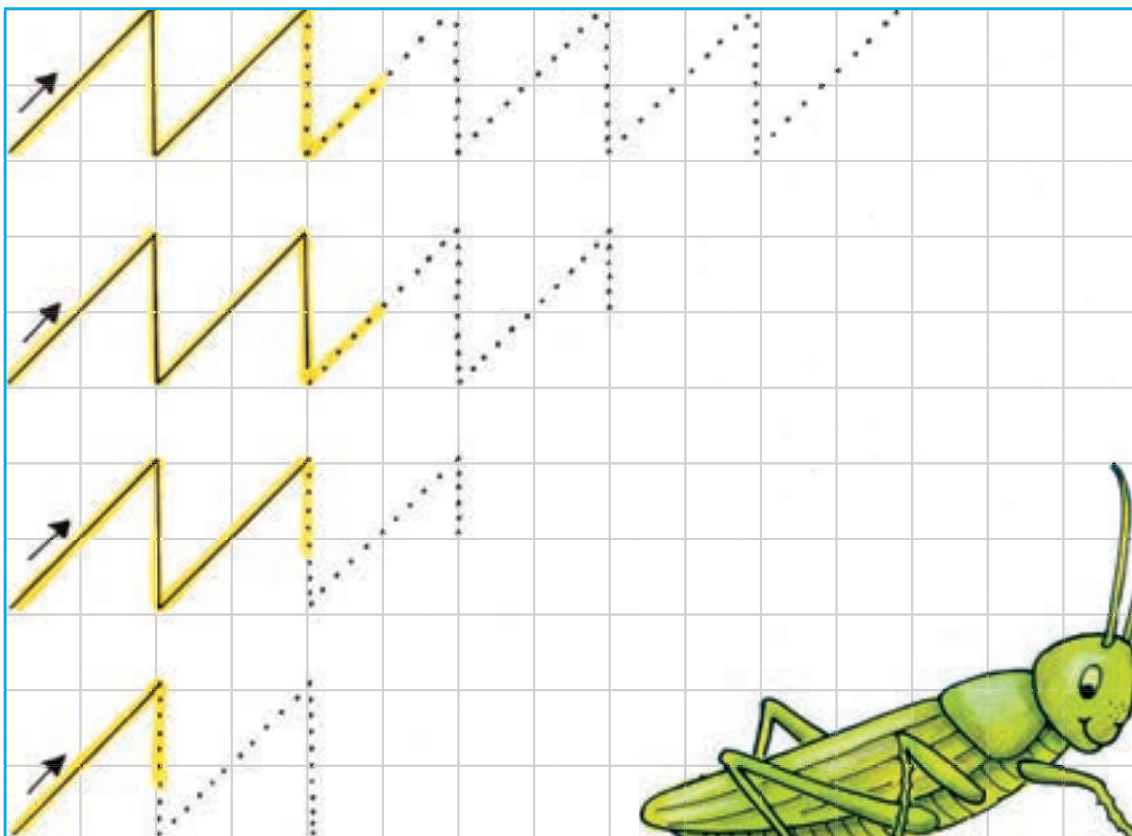
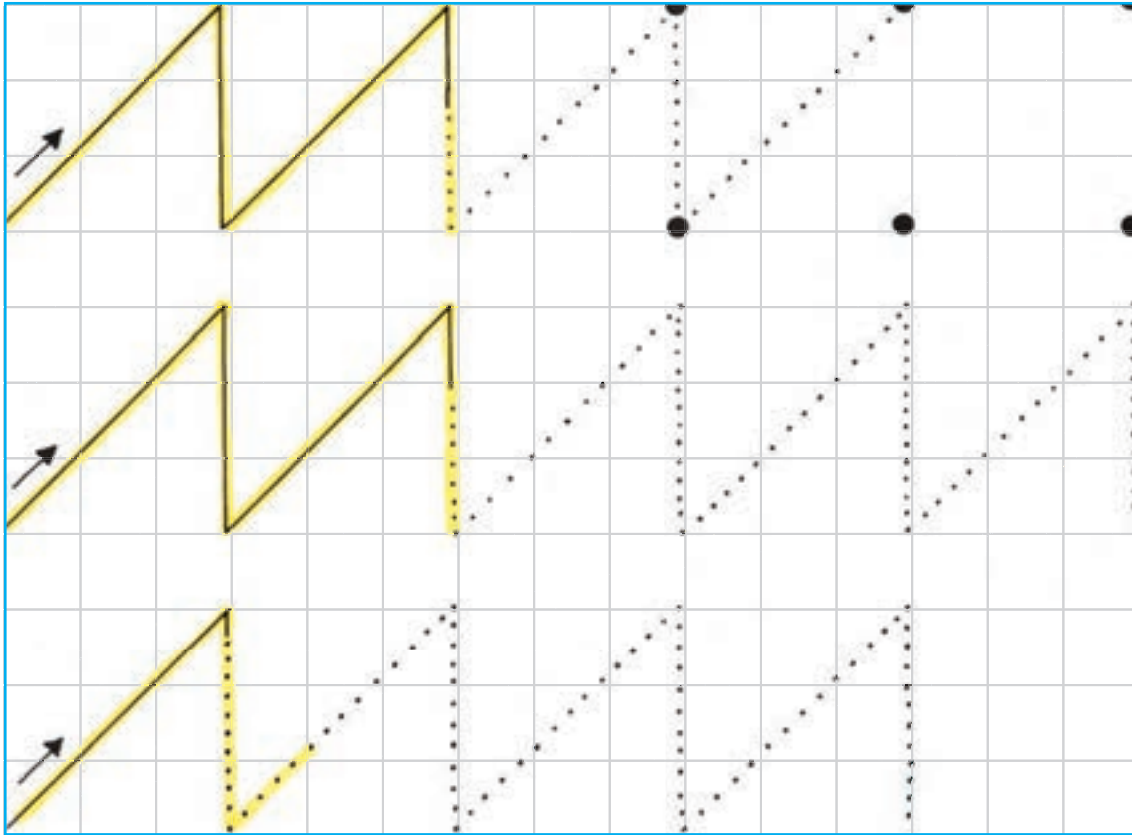
Zahlen-Domino zum Ausschneiden	77
--	----






Vorübung zur 1, eins

Schau, wie der Grashüpfer hüpfen kann.
Ziehe die Linien weiter.

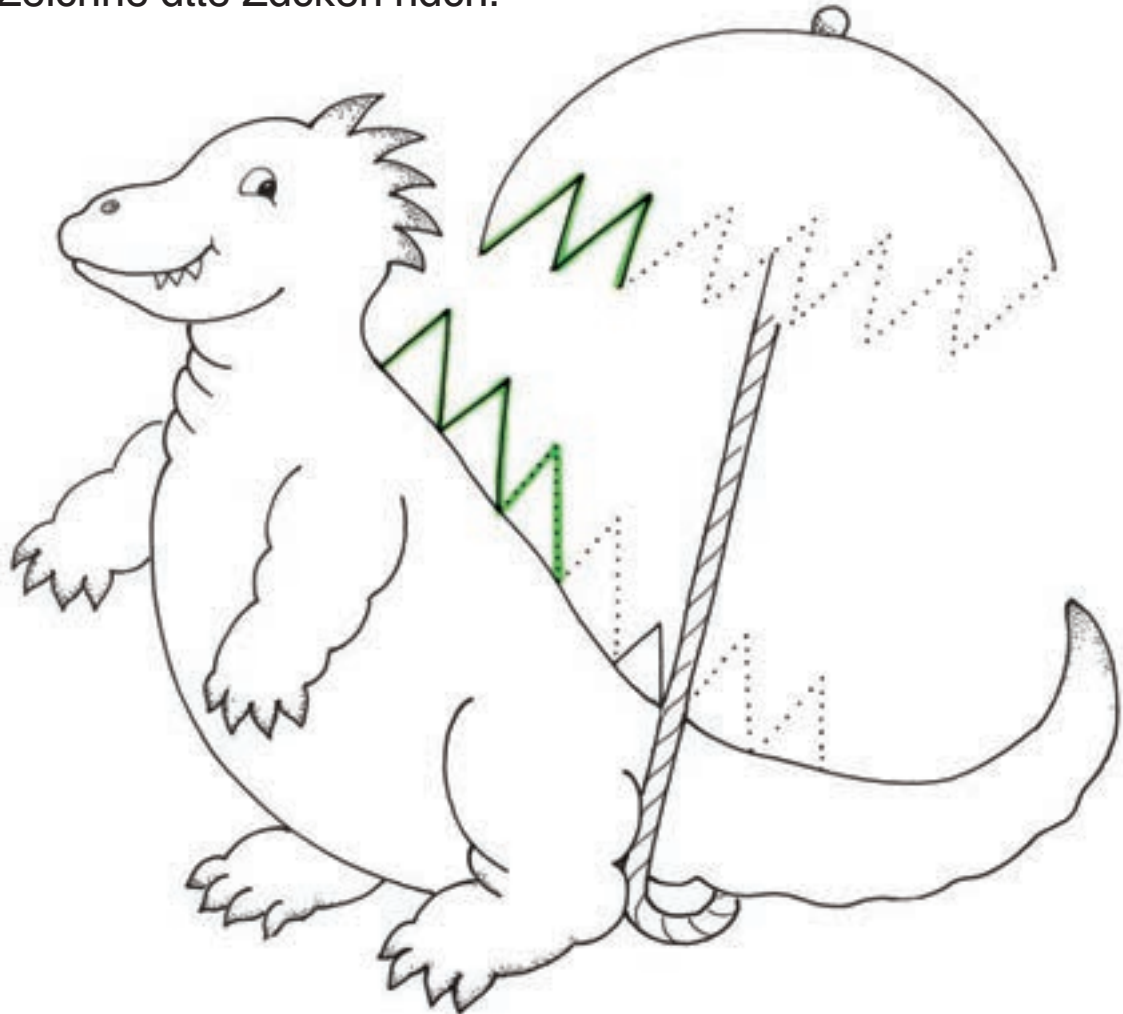




Schreibe in die großen Einsen viele bunte Einsen.




Zeichne alle Zacken nach.







Welches Tier siehst du nur einmal? Male es an.



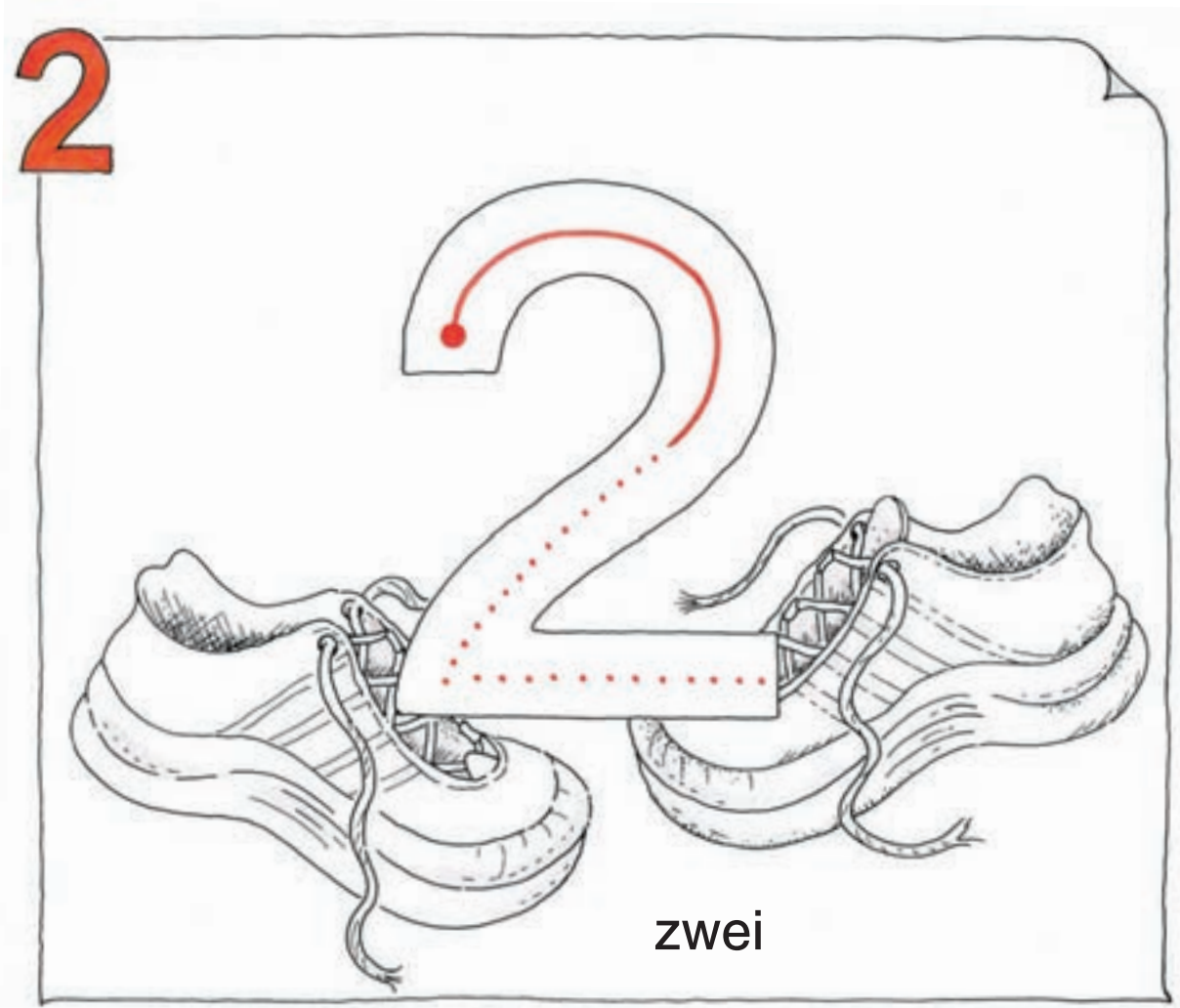


Hilfst du dem Bäcker, die Herzen fertig zu backen?
Ziehe die gepunkteten Linien nach.






Schreibe in die große 2 viele bunte Zweien.



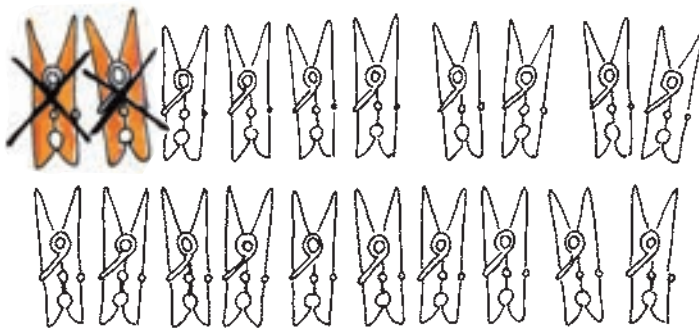
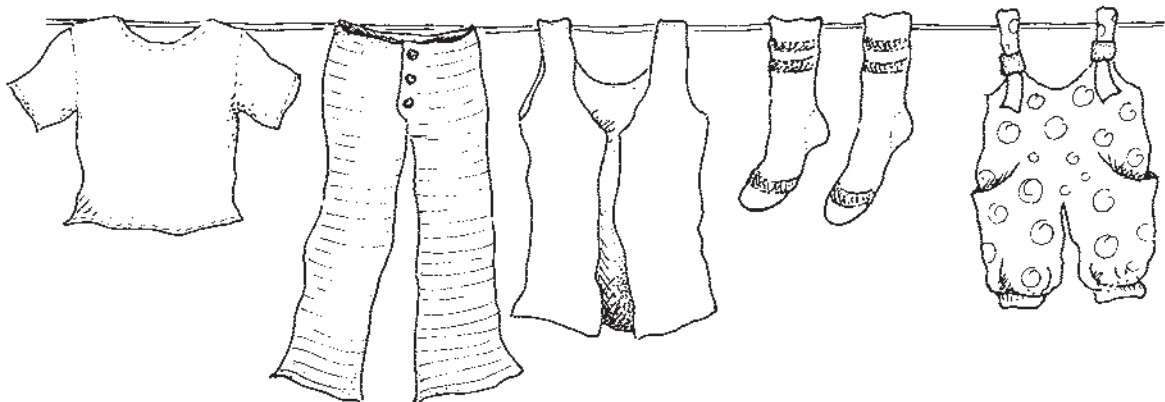
Hier kannst du die 2 üben.






Kannst du die Wäsche aufhängen? Zeichne an jedes Teil 2 Klammern und streiche sie unten aus.





Schreibe in die große 3 viele bunte Dreien.



Kreise die Würfel mit 3 Punkten ein.

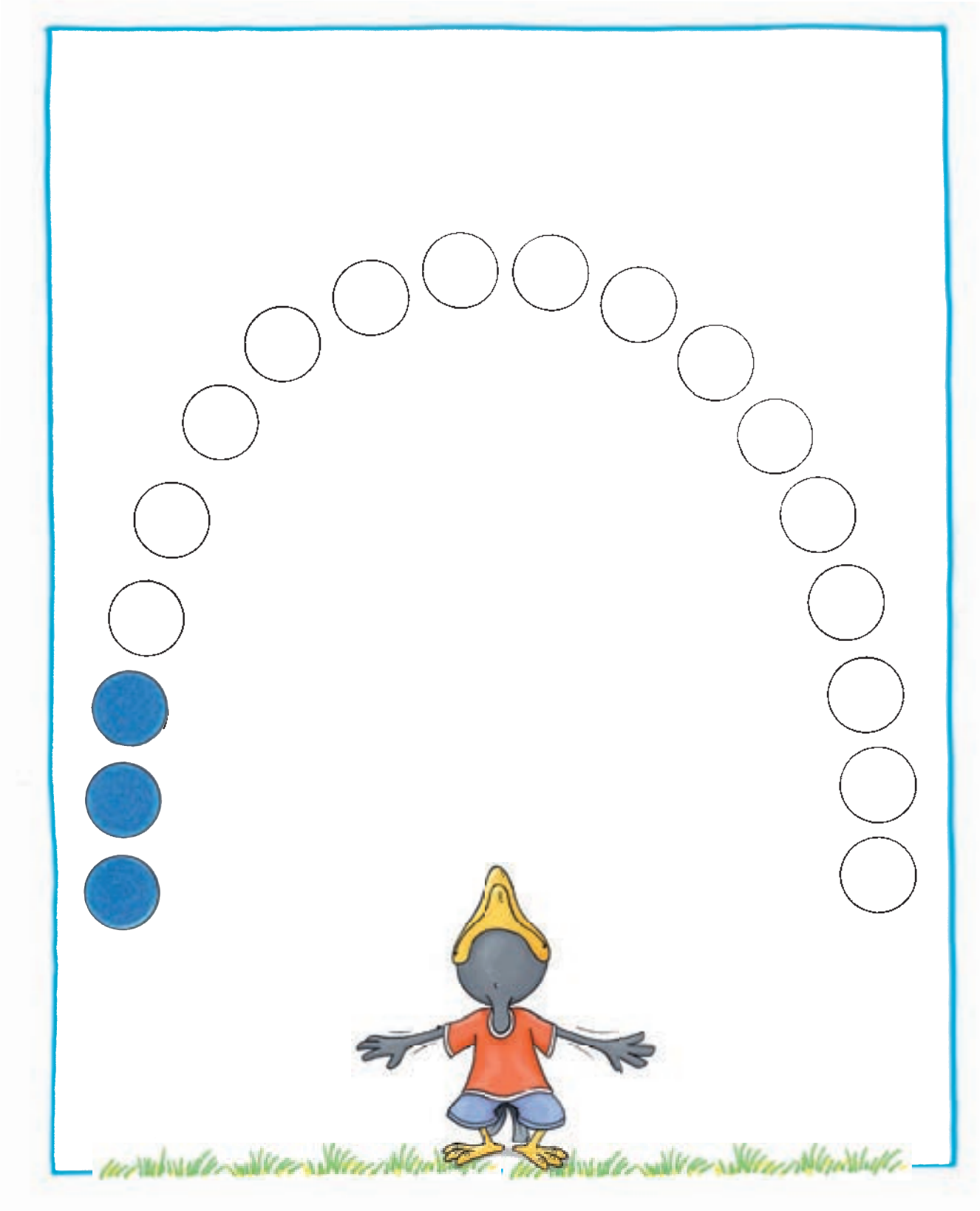


Hier kannst Du die 3 üben.

3							

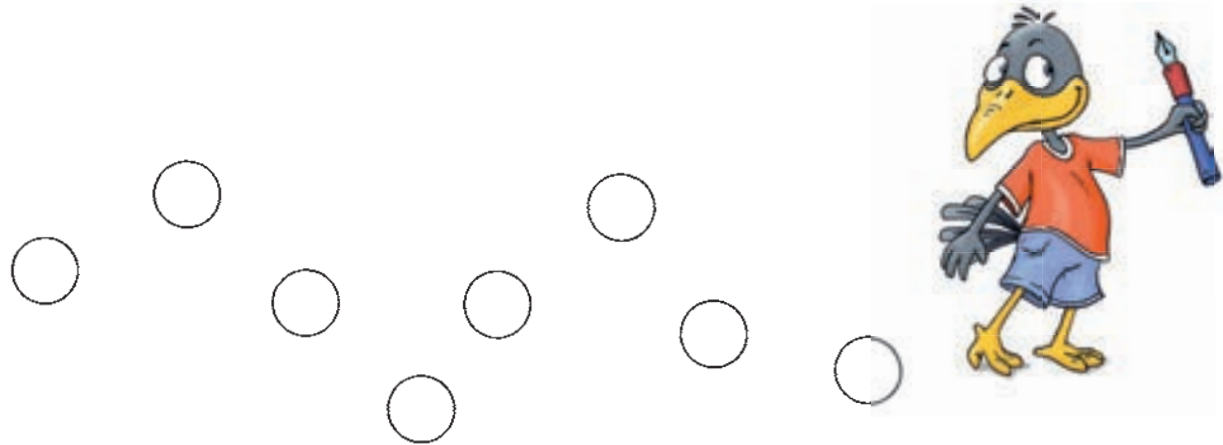


Linus spielt mit vielen bunten Bällen.
Male immer 3 in der gleichen Farbe an.

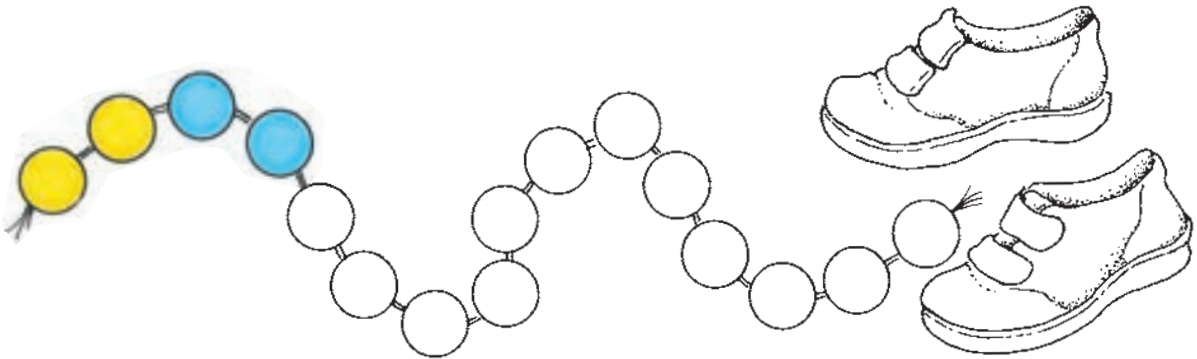




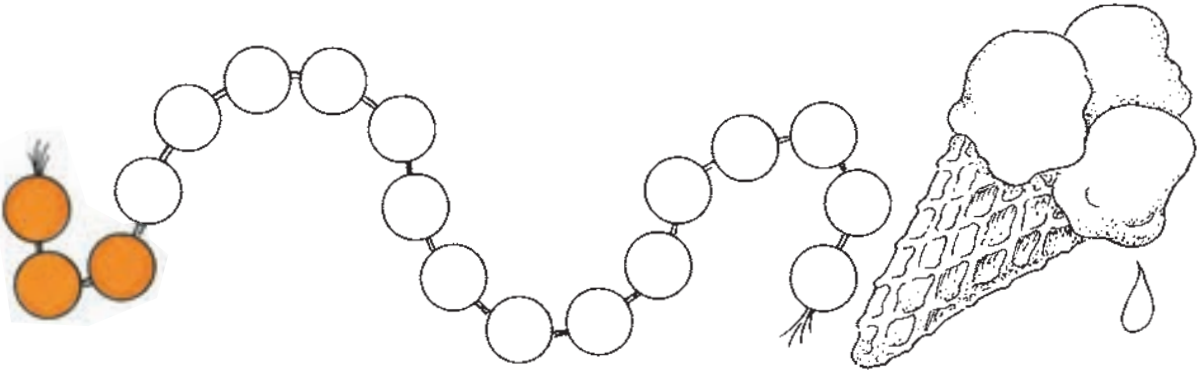
Schreibe die Zahlen und male die dazu passende Anzahl von Perlen in verschiedenen Farben an.



1



2



3



Zeichne ein, wie der Bergsteiger die Felsen hinunterklettert.



The grid contains three vertical zigzag lines. The leftmost line is solid yellow and has a cartoon climber at the top. The middle line is solid yellow with a dashed bottom section. The rightmost line is dashed yellow with a dashed bottom section. A cartoon duck character is at the bottom right of the grid.

Meine Sticker

