

Jens Rupp

KLAVIER

+ DOWNLOAD 

# Meine schönsten Weihnachtslieder

Die beliebtesten Weihnachtslieder in einfachen Bearbeitungen  
für Anfänger & Fortgeschrittene

für Klavier!



+  
DOWNLOAD

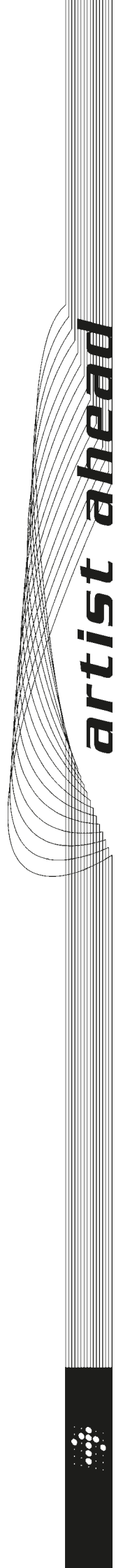
Alle Stücke  
als Audio- und  
MP3-Datei!

[www.artist-ahead.de](http://www.artist-ahead.de)

Jens Rupp

# Meine schönsten Weihnachtslieder für Klavier!

Die beliebtesten Weihnachtslieder in einfachen  
Bearbeitungen für Anfänger & Fortgeschrittene



2. Auflage 2019

ISBN 978 3 86642 161 5

© 2019 Jens Rupp und artist ahead Musikverlag  
Alle Rechte vorbehalten.

Kein Teil des Werkes darf in irgendeiner Form (durch Fotografie, Mikrofilm oder andere Verfahren) ohne schriftliche Genehmigung des Verlages reproduziert oder unter Verwendung elektronischer Systeme verarbeitet, vervielfältigt oder verbreitet werden.

Umschlagentwurf: Ron Marsman  
Notensatz: Hans-Jörg Fischer  
Layout: Regina Fischer-Kleist

Hergestellt in der EU

artist ahead GmbH · Wiesenstraße 2-6 · 69190 Walldorf · Germany  
info@artist-ahead.de · www.artist-ahead.de

# Vorwort

„**Meine schönsten Weihnachtslieder für Klavier!**“ ist eine Sammlung der beliebtesten Weihnachtslieder in schön klingenden und einfachen Bearbeitungen. Die Stücke, mit dazugehörigen Liedtexten, eignen sich hervorragend zum Vorspielen, Begleiten und Mitsingen und sind ein festlicher Begleiter für die Weihnachtszeit.

Das Album beinhaltet insgesamt 24 bekannte Weihnachtslieder, welche für Anfänger und Fortgeschrittene gleichermaßen geeignet sind. 10 der enthaltenen Stücke werden in zweifacher Ausführung angeboten - einmal in einer einfachen, leicht spielbaren Version (für Anfänger) und zusätzlich in einer etwas anspruchsvolleren Version (für Fortgeschrittene). Die 14 weiteren Weihnachtslieder bewegen sich ebenfalls im leichten bis leicht anspruchsvollen Bereich und sind bereits im zweiten und dritten Unterrichtsjahr gut spielbar.

Die Tonarten beschränken sich auf die „leichten“ (und gut zu singenden) Tonarten C-Dur, F-Dur und G-Dur. Die Melodien umfassen zumeist den Tonumfang einer Oktave (8 Töne) bis zu einer Dezime (10 Töne). Spieltechniken der rechten Hand, wie das Spreizen der Finger, der Fingerwechsel auf gleicher Taste sowie das Unter- und Übersetzen sollten daher bereits bekannt sein. Als Anfänger sollte man sich innerhalb des ersten Unterrichtsjahres zunächst auf das Spielen der Melodie mit der rechten Hand beschränken. Im Folgejahr ist das Spielen der Weihnachtslieder mit beiden Händen mit Sicherheit möglich.

„**Meine schönsten Weihnachtslieder für Klavier**“ – ein motivierendes Ergänzungsrepertoire zu Jens Rupps Lehrwerk „Meine erste Klavierschule“ und das perfekte Weihnachtsgeschenk für alle Klavierspieler!

Wir wünschen viel Freude beim weihnachtlichen Musizieren!

Jens Rupp und der artist ahead Musikverlag

## Download der Hörbeispiele

Rufen sie die Seite [www.artist-ahead-download.de](http://www.artist-ahead-download.de) in ihrem Browser auf. Klicken sie auf den entsprechenden Downloadbutton „**Meine schönsten Weihnachtslieder für Klavier**“ und geben sie dort die folgenden Zugangsdaten ein.

**Benutzer:**

**Passwort:**

Hier haben sie jetzt verschiedene Optionen sich die Hörbeispiele herunterzuladen, zu speichern oder auf CD zu brennen, sowie die Liedtexte als PDF auszudrucken.

Eine **Audio-CD** mit allen Titeln zu diesem Buch gibt es ausschließlich und nur in unserem Onlineshop auf [www.artist-ahead.de](http://www.artist-ahead.de)

# Inhaltsverzeichnis

<b>Morgen kommt der Weihnachtsmann</b> (für Anfänger) .....	<b>Track</b> 01.....	<b>Seite</b> 6
<b>Morgen kommt der Weihnachtsmann</b> (für Fortgeschrittene).....	02.....	7
<b>Schneeflöckchen, Weißröckchen</b> .....	03.....	8
<b>Lasst uns froh und munter sein</b> .....	04.....	9
<b>Alle Jahre wieder</b> (für Anfänger) .....	05.....	10
<b>Alle Jahre wieder</b> (für Fortgeschrittene) .....	06.....	11
<b>Kling Glöckchen, kling</b> (für Anfänger) .....	07.....	12
<b>Kling Glöckchen, kling</b> (für Fortgeschrittene) .....	08.....	13
<b>Ihr Kinderlein kommet</b> (für Anfänger) .....	09.....	14
<b>Ihr Kinderlein kommet</b> (für Fortgeschrittene).....	10.....	15
<b>Leise rieselt der Schnee</b> (für Anfänger) .....	11.....	16
<b>Leise rieselt der Schnee</b> (für Fortgeschrittene) .....	12.....	17
<b>Morgen, Kinder, wird's was geben</b> .....	13.....	18
<b>Zu Bethlehem geboren</b> .....	14.....	19
<b>Komet ihr Hirten</b> .....	15.....	20
<b>Am Weihnachtsbaum die Lichter brennen</b> .....	16.....	21
<b>O Tannenbaum</b> .....	17.....	22
<b>Stille Nacht</b> .....	18.....	23
<b>Jingle Bells</b> .....	19.....	24
<b>Süßer die Glocken nie klingen</b> (für Anfänger).....	20.....	26
<b>Süßer die Glocken nie klingen</b> (für Fortgeschrittene) .....	21.....	27
<b>We wish you a merry Christmas</b> (für Anfänger).....	22.....	28
<b>We wish you a merry Christmas</b> (für Fortgeschrittene) .....	23.....	29
<b>Fröhliche Weihnacht überall</b> (für Anfänger) .....	24.....	30
<b>Fröhliche Weihnacht überall</b> (für Fortgeschrittene) .....	25.....	31
<b>O du fröhliche</b> (für Anfänger) .....	26.....	32
<b>O du fröhliche</b> (für Fortgeschrittene).....	27.....	33
<b>Go, tell it on the mountain</b> (für Anfänger) .....	28.....	34
<b>Go, tell it on the mountain</b> (für Fortgeschrittene) .....	29.....	35
<b>Vom Himmel hoch, da komm ich her</b> .....	30.....	36
<b>Macht hoch die Tür</b> .....	31.....	37
<b>Es ist ein Ros' entsprungen</b> .....	32.....	38
<b>Nun freut euch ihr Christen</b> .....	33.....	39
<b>Lobt Gott ihr Christen</b> .....	34.....	40

# Inhaltsverzeichnis alphabetisch mit Tonart

<b>Alle Jahre wieder</b> (für Anfänger) .....	<b>Tonart</b> C-Dur .....	<b>Track</b> 05 .....	<b>Seite</b> 10
<b>Alle Jahre wieder</b> (für Fortgeschrittene) .....	C-Dur .....	06 .....	11
<b>Am Weihnachtsbaum die Lichter brennen</b> .....	C-Dur .....	16 .....	21
<b>Es ist ein Ros' entsprungen</b> .....	F-Dur .....	32 .....	38
<b>Fröhliche Weihnacht überall</b> (für Anfänger) .....	F-Dur .....	24 .....	30
<b>Fröhliche Weihnacht überall</b> (für Fortgeschrittene) .....	F-Dur .....	25 .....	31
<b>Go, tell it on the mountain</b> (für Anfänger) .....	F-Dur .....	28 .....	34
<b>Go, tell it on the mountain</b> (für Fortgeschrittene) .....	F-Dur .....	29 .....	35
<b>Ihr Kinderlein kommet</b> (für Anfänger) .....	C-Dur .....	09 .....	14
<b>Ihr Kinderlein kommet</b> (für Fortgeschrittene).....	C-Dur .....	10 .....	15
<b>Jingle Bells</b> .....	F-Dur.....	19 .....	24
<b>Kling Glöckchen, kling</b> (für Anfänger) .....	C-Dur .....	07 .....	12
<b>Kling Glöckchen, kling</b> (für Fortgeschrittene) .....	C-Dur .....	08 .....	13
<b>Kommet ihr Hirten</b> .....	G-Dur .....	15 .....	20
<b>Lasst uns froh und munter sein</b> .....	C-Dur .....	04 .....	9
<b>Leise rieselt der Schnee</b> (für Anfänger) .....	G-Dur.....	11 .....	16
<b>Leise rieselt der Schnee</b> (für Fortgeschrittene) .....	G-Dur.....	12 .....	17
<b>Lobt Gott ihr Christen</b> .....	F-Dur .....	34 .....	40
<b>Macht hoch die Tür</b> .....	F-Dur .....	31 .....	37
<b>Morgen kommt der Weihnachtsmann</b> (für Anfänger) .....	C-Dur.....	01 .....	6
<b>Morgen kommt der Weihnachtsmann</b> (für Fortgeschrittene).....	C-Dur .....	02 .....	7
<b>Morgen, Kinder, wird's was geben</b> .....	G-Dur .....	13 .....	18
<b>Nun freut euch ihr Christen</b> .....	F-Dur .....	33 .....	39
<b>O du fröhliche</b> (für Anfänger) .....	C-Dur .....	26 .....	32
<b>O du fröhliche</b> (für Fortgeschrittene).....	C-Dur.....	27 .....	33
<b>O Tannenbaum</b> .....	F-Dur.....	17 .....	22
<b>Schneeflöckchen, Weißröckchen</b> .....	C-Dur .....	03 .....	8
<b>Stille Nacht</b> .....	C-Dur .....	18 .....	23
<b>Süßer die Glocken nie klingen</b> (für Anfänger).....	C-Dur.....	20 .....	26
<b>Süßer die Glocken nie klingen</b> (für Fortgeschrittene) .....	C-Dur.....	21 .....	27
<b>Vom Himmel hoch, da komm ich her</b> .....	C-Dur .....	30 .....	36
<b>We wish you a merry Christmas</b> (für Anfänger).....	F-Dur .....	22 .....	28
<b>We wish you a merry Christmas</b> (für Fortgeschrittene) .....	F-Dur .....	23 .....	29
<b>Zu Bethlehem geboren</b> .....	G-Dur .....	14 .....	19

# Morgen kommt der Weihnachtsmann

für Anfänger

**Allegretto**

*mf* Mor - gen kommt der Weih-nachts-mann, kommt mit sei - nen Ga - ben.

*con ped.*

Bun - te Lich - ter, Sil - ber - zier, Kind mit Krip - pe, Schaf und Stier,

Zot - tel - bär und Pan - ther - tier möcht ich ger - ne ha - ben.

1. Morgen kommt der Weihnachtsmann,  
kommt mit seinen Gaben.  
Bunte Lichter, Silberzier,  
Kind mit Krippe, Schaf und Stier,  
Zottelbär und Panthertier  
möcht ich gerne haben.

2. Doch du weißt ja unsern Wunsch,  
kennst ja unsre Herzen.  
Kinder Vater und Mama,  
auch sogar der Großpapa,  
alle, alle sind wir da,  
warten dein mit Schmerzen.

# Morgen kommt der Weihnachtsmann

für Fortgeschrittene

**Allegretto**




*mf* Mor - gen kommt der Weih-nachts-mann, kommt mit sei - nen Ga - ben.

*con ped.*



Bun - te Lich - ter, Sil - ber - zier, Kind mit Krip - pe, Schaf und Stier,




Zot - tel - bär und Pan - ther - tier möcht ich ger - ne ha - ben.





# Schneeflöckchen, Weißröckchen

**Moderato**



*mp* Schnee - flöck - chen, Weiß - röck - chen, wann kommst du ge -  
schneit, du wohnst in den Wol - ken, dein Weg ist so weit.

*con ped.*

1. Schneeflöckchen, Weißröckchen,  
wann kommst du geschneit?  
Du wohnst in den Wolken,  
dein Weg ist so weit.

2. Komm setz dich ans Fenster,  
du lieblicher Stern,  
malst Blumen und Blätter,  
wir haben dich gern.

3. Schneeflöckchen, du deckst uns  
die Blümelein zu,  
dann schlafen sie sicher  
in himmlischer Ruh'.

4. Schneeflöckchen, Weißröckchen,  
komm zu uns ins Tal.  
Dann bau'n wir den Schneemann  
und werfen den Ball.



# Lasst uns froh und munter sein

**Allegro**

*mf* Lasst uns froh und munter sein und uns in dem

*con ped.*

Herrn erfreu'n! Lu - stig, lu - stig, tra - la - la - la - la,

bald ist Nik - laus - a - bend da, bald ist Nik - laus - a - bend da!

1. Laßt uns froh und munter sein  
und uns in dem Herrn erfreu'n!  
Lustig, lustig, tralalalala,  
bald ist Nik'lausabend da,  
bald ist Nik'lausabend da!


2. Nik'laus ist ein guter Mann,  
dem man nicht g'nug danken kann.  
Lustig, lustig, ...

3. Dann stell' ich den Teller auf,  
Nik'laus legt gewiss was drauf.  
Lustig, lustig, ...

# Alle Jahre wieder

für Anfänger

Moderato




*mf* Al - le Jah - re wie - der kommt das Chri - stus - kind,

*con ped.*

4 5 4 3 1 2 1 4 3 2

1 4 1 2 1 4 2 4 3 3 4 2



auf die Er - de nie - der wo wir Men - schen sind.

5 1 2 3 2 1 5 4 3 2 1 2 3 4 2

1 5 1 5 2 4 1

1. Alle Jahre wieder  
kommt das Christuskind  
auf die Erde nieder,  
wo wir Menschen sind.

2. Kehrt mit seinem Segen  
ein in jedes Haus,  
geht auf allen Wegen  
mit uns ein und aus.

3. Steht auch mir zur Seite  
still und unerkant,  
dass es treu mich leite  
an der lieben Hand.

# Alle Jahre wieder


für Fortgeschrittene

Moderato

*mf* Al - le Jah - re wie - der kommt das Chri - stus - kind,

*con ped.*

auf die Er - de nie - der wo wir Men - schen sind.



# Kling Glöckchen, klingeling

für Anfänger

**Allegretto**

4 2 3 4 5 3 1 4 2

*mf* Kling, Glöck - chen klin - ge - lin - ge - ling, kling Glöck - chen kling.

*con ped.*  $\frac{1}{3}$   $\frac{1}{2}$

5 1 2 3 1 3 4 5 2 4

Lasst mich ein ihr Kin - der, ist so kalt der Win - ter,

$\frac{1}{2}$   $\frac{1}{5}$   $\frac{1}{2}$

9 1 3 4 2 5 4 3 5

öff - net mir die Tü - ren, lasst mich nicht er - frie - ren.

$\frac{1}{5}$   $\frac{1}{5}$   $\frac{1}{5}$   $\frac{1}{5}$   $\frac{1}{5}$   $\frac{1}{5}$

13 4 4 5 3 2

Kling, Glöck - chen klin - ge - lin - ge - ling, kling, Glöck - chen kling.

$\frac{1}{5}$   $\frac{1}{2}$

1. Kling, Glöckchen, klingelingeling,  
kling, Glöckchen, kling!  
Laßt mich ein, ihr Kinder,  
ist so kalt der Winter,  
öffnet mir die Türen,  
laßt mich nicht erfrieren.  
Kling, Glöckchen, klingelingeling,  
kling, Glöckchen, kling!

2. Kling, Glöckchen...  
Mädchen hört und Bübchen,  
macht mir auf das Stübchen,  
bring' euch milde Gaben,  
sollt' euch dran erlaben.  
Kling, Glöckchen...

3. Kling, Glöckchen...  
Hell erglühn die Kerzchen,  
öffnet mir die Herzchen,  
will drin wohnen fröhlich,  
frommes Kind, wie selig.  
Kling, Glöckchen...

# Kling Glöckchen, klingeling

für Fortgeschrittene

**Allegretto**

*mf* Kling, Glöck-chen klin-ge-lin-ge-ling, kling Glöck-chen kling.

*con ped.*

Lasst mich ein ihr Kin - der, ist so kalt der Win - ter,

öff - net mir die Tü - ren, lasst mich nicht er - frie - ren.

Kling, Glöck-chen klin-ge-lin-ge-ling, kling, Glöck-chen kling.

# Ihr Kinderlein kommet

für Anfänger

**Allegro**

Musical notation for the first system (measures 1-4). The treble clef contains the melody with lyrics: "Ihr Kin - der - lein kom - met o kom - met doch". The bass clef contains a simple accompaniment. Fingerings are indicated by numbers 1-5 above notes. A *con ped.* marking is present below the bass line.

Musical notation for the second system (measures 5-8). The treble clef contains the melody with lyrics: "all, zur Krip - pe her - kom - met in Beth - le - hems". The bass clef contains the accompaniment. Fingerings are indicated by numbers 1-5.

Musical notation for the third system (measures 9-12). The treble clef contains the melody with lyrics: "Stall, und seht, was in die - ser hoch - hei - li - gen". The bass clef contains the accompaniment. Fingerings are indicated by numbers 1-5.

Musical notation for the fourth system (measures 13-16). The treble clef contains the melody with lyrics: "Nacht der Va - ter im Him - mel für Freu - de uns macht." The bass clef contains the accompaniment. Fingerings are indicated by numbers 1-5. The system ends with a double bar line.

1. Ihr Kinderlein, kommet, o kommet doch all!  
Zur Krippe her kommet in Betlehems Stall  
und seht, was in dieser hochheiligen Nacht  
der Vater im Himmel für Freude uns macht.

2. O seht in der Krippe, im nächtlichen Stall,  
seht hier bei des Lichtleins hellglänzendem Strahl,  
in reinlichen Windeln, das himmlische Kind,  
viel schöner und holder, als Engel es sind.

# Ihr Kinderlein kommet

für Fortgeschrittene

5 5 3 5 4 2

Ihr Kin - der - lein kom - met o kom - met doch

*con ped.*

5 3 5 4

all, zur Krip - pe her - kom - met in Beth - le - hems

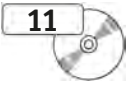
9 3 2 4 3 2 1

Stall, und seht, was in die - ser hoch - hei - li - gen

13 4 3 2 5 2 1 5 4 2 1

Nacht der Va - ter im Him - mel für Freu - de uns macht.





# Leise rieselt der Schnee

für Anfänger

**Moderato**

*mp* Lei - se rie - selt der Schnee,

*con ped.*

still und starr ruht der See,

weih - nacht - lich glän - zet der Wald;

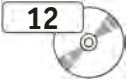
*mf*

Freu - e dich Christ - kind kommt bald!

1. Leise rieselt der Schnee,  
still und starr ruht der See  
weihnachtlich glänzet der Wald:  
Freue dich, Christkind kommt bald!

2. In den Herzen ist's warm,  
still schweigt Kummer und Harm,  
Sorge des Lebens verhallt:  
Freue dich, Christkind kommt bald!

3. Bald ist heilige Nacht,  
Chor der Engel erwacht,  
hört nur, wie lieblich es schallt:  
Freue dich, Christkind kommt bald!



# Leise rieselt der Schnee

für Fortgeschrittene

Andante

5 4 3

*mp* Lei - se rie - selt der Schnee,

*con ped.*

5 4 2 4 3 2 1

still und starr ruht der See,

9 3 2 3 5 4 3 2

weih - nacht - lich glän - zet der Wald;

*mf*

13 4 1 2 3

Freu - e dich Christ - kind kommt bald!



# Morgen Kinder wird's was geben

**Moderato**

*mf* Mor - gen, Kin - der, wird's was ge - ben, mor - gen wer - den wir uns freu'n,  
wel - che Won - ne, wel - ches Le - ben wird in un - serm Hau - se sein!  
Ein - mal wer - den wir noch wach, hei - ßa, dann ist Weih - nachts - tag!

*con ped.*

The musical score is written for piano in G major and 4/4 time. It consists of three systems of music. Each system has a vocal line in the treble clef and a piano accompaniment in the bass clef. The tempo is marked 'Moderato' and the dynamics are 'mf' (mezzo-forte) and 'con ped.' (con peditivo). The lyrics are in German. The score includes fingerings (1-5) and articulation marks (accents) above the notes. The piano accompaniment features chords and single notes, with some chords marked with '1/5' or '2/5' indicating the bass line.

1. Morgen, Kinder, wird's was geben,  
morgen werden wir uns freu'n!  
Welche Wonne, welches Leben  
wird in unserm Hause sein!  
Einmal werden wir noch wach,  
heia dann ist Weihnachtstag!

2. Wie wird dann die Stube glnzen,  
von der groen Licherzahl,  
schner als bei frohen Tnzen  
ein geputzter Kronensaal.  
Wisst ihr noch wie vor'ges Jahr,  
es am heil'gen Abend war?

# Meine schönsten Weihnachtslieder

für Klavier!

artist  
ahead



„Meine schönsten Weihnachtslieder für Klavier!“ ist eine Sammlung der beliebtesten Weihnachtslieder in schön klingenden und einfachen Bearbeitungen. Die Stücke, mit dazugehörigen **Liedtexten**, eignen sich hervorragend zum Vorspielen, Begleiten und Mitsingen und sind ein festlicher Begleiter für die Weihnachtszeit. Das Album beinhaltet insgesamt **24 bekannte Weihnachtslieder**, welche für Anfänger und Fortgeschrittene gleichermaßen geeignet sind. 10 der enthaltenen Stücke werden in **zweifacher Ausführung** angeboten - einmal in einer **einfachen, leicht spielbaren Version** (für Anfänger) und zusätzlich in einer etwas **anspruchsvolleren Version** (für Fortgeschrittene). Die 14 weiteren Weihnachtslieder bewegen sich ebenfalls im **leichten bis leicht anspruchsvollen Bereich** und sind bereits im zweiten und dritten Unterrichtsjahr gut spielbar.

Die Tonarten beschränken sich auf die „leichten“ (und gut zu singenden) Tonarten **C-Dur, F-Dur und G-Dur**. Die Melodien umfassen zumeist den Tonumfang einer **Oktave** (8 Töne) bis zu einer **Dezime** (10 Töne). **Spieltechniken** der rechten Hand, wie **das Spreizen der Finger, der Fingerwechsel auf gleicher Taste** sowie **das Unter- und Übersetzen** sollten daher bereits bekannt sein. Als Anfänger sollte man sich innerhalb des ersten Unterrichtsjahres zunächst auf das Spielen der Melodie in der rechten Hand beschränken. Im Folgejahr ist das Spielen der Weihnachtslieder mit beiden Händen mit Sicherheit möglich. „Meine schönsten Weihnachtslieder für Klavier!“ - ein motivierendes Ergänzungsrepertoire zu Jens Rupp's Bestseller „Meine erste Klavierschule“ und das perfekte Geschenk für alle Klavierspieler.

## DOWNLOAD-MATERIAL & AUDIO-CD

Unter [www.artist-ahead-download.de](http://www.artist-ahead-download.de) stehen alle Weihnachtslieder als Audio- und MP3-Dateien zum Download zur Verfügung. Eine Audio-CD mit allen Titeln zu diesem Buch ist in unserem Onlineshop unter [www.artist-ahead.de](http://www.artist-ahead.de) erhältlich.



**DER AUTOR** - Jens Rupp ist Pianist, Keyboarder, Organist und Akkordeonist und lebt in Hockenheim, Baden-Württemberg. Er studierte Jazz an der Frankfurter Musikwerkstatt (FMW) und sammelte pädagogische Erfahrungen an diversen Musikschulen. Jens Rupp ist seit 1993 als Klavierdozent und Komponist für Instrumental- und Filmmusik in den Bereichen Romantik, Impressionismus, Klassik, Commercial Jazz, Latin und Elektro tätig. Live- und Studioerfahrung sammelte er mit verschiedenen Bands unterschiedlicher Stilrichtungen.

**MORGEN KOMMT DER WEIHNACHTSMANN (2x) • SCHNEEFLÖCKCHEN, WEISSRÖCKCHEN • LASST UNS FROH UND MUNTER SEIN • ALLE JAHRE WIEDER (2x) • KLING, GLÖCKCHEN, KLINGELINGELING (2x) • IHR KINDERLEIN KOMMET (2x) • LEISE RIESELT DER SCHNEE (2x) • MORGEN, KINDER, WIRD'S WAS GEBEN ZU BETHLEHEM GEBOREN • KOMMET, IHR HIRTEN • AM WEIHNACHTSBAUM DIE LICHTER BRENNEN O TANNENBAUM • STILLE NACHT, HEILIGE NACHT • JINGLE BELLS • SÜSSER DIE GLOCKEN NIE KLINGEN (2x) WE WISH YOU A MERRY CHRISTMAS (2x) • FRÖHLICHE WEIHNACHT ÜBERALL (2x) • O DU FRÖHLICHE (2x) GO TELL IT ON THE MOUNTAIN (2x) • VOM HIMMEL HOCH, DA KOMM ICH HER • MACHT HOCH DIE TÜR ES IST EIN ROS' ENTSPRUNGEN • NUN FREUT EUCH, IHR CHRISTEN • LOBT GOTT, IHR CHRISTEN**



**MEINE ERSTE KLAVIERSCHULE!**  
Der leichte Einstieg für Kinder ab 8 Jahren & Erwachsene  
A4-Buch, 120 S.  
Jens Rupp  
ISBN 978-3-86642-103-5



**MEIN ERSTES NOTENTRAINING!**  
Der leichte Weg Noten zu lernen für Kinder ab 8 Jahren & Erwachsene  
A4-Buch, 44 S.  
Jens Rupp  
ISBN 978-3-86642-142-4



**MEINE ERSTEN FINGERÜBUNGEN!**  
46 Übungen für Klavier, Keyboard & Orgel  
Für Kinder ab 8 Jahren & Erwachsene  
A4-Buch, 32 S.  
Jens Rupp  
ISBN 978-3-86642-109-7



**MEINE SCHÖNSTEN KLAVIERTRÄUME**  
27 leichte, romantisch-klassische und moderne Klavierstücke  
A4-Buch inkl. Download, 60 S.  
Jens Rupp  
ISBN 978-3-86642-105-9



**CHRISTMAS PIANO**  
Die schönsten Weihnachtslieder für Klavier zum Vortragen - mittelschwer arrangiert  
A4-Buch, 40 S.  
Valentin Engel  
ISBN 978-3-86642-111-0

