

Rechtschreiben und Diktate

3. Klasse

ie

mm

x

V/v

ß

tz



gemeinsam
wachsen lernen

hauskaverlag

Inhaltsverzeichnis

Nachschlagen	1	Merkwörter	50
Abschreibetraining	4	Merkwörter mit Dehnungs-h	50
Nachdenkwörter	6	Merkwörter mit doppelten	
Wörter mit St/st und Sp/sp	6	Vokalen	55
Wörter mit Qu/qu	7	Merkwörter mit ß	58
Ein h, das du hören kannst	8	Merkwörter mit V/v	61
Wörter mit b, d, g und p, t, k		Merkwörter mit	
am Ende	10	dem ks-Laut (x/chs)	64
Umlaute ä - äu	13	Merkwörter mit ä	65
Wörter mit ie	15	Merkwörter mit langem i	66
Die Großschreibung	18	Merkwörter aus	
Wortfamilien	27	anderen Sprachen	68
Wortbausteine	29	Fehler vermeiden	70
Betonte und unbetonte		Fehler verbessern	72
Vokale	37	Diktate zum Üben	74
Kurz und lang gesprochene		Wörterliste	81
Vokale	38	Stichwortverzeichnis	92
Wörter mit doppelten		Herausnehmbarer Lösungsteil	
Konsonanten	40	in der Heftmitte nach Seite 46	
Wörter mit tz	44		
Wörter mit ck	47		

Hauschka Lernhilfen, Heft 253
© 2020 Hauschka Verlag
Lilienthalstr. 1, 82178 Puchheim
Telefon +49 89 8940667-0
Fax +49 89 8940667-69
E-Mail: info@hauschkaverlag.de
www.hauschkaverlag.de





Verfasser: Gerhard Widmann, Landshut
Lektorat: Ulrike Maier, München
Illustrationen: Mascha Greune, München
Gestaltung und Layout: Sabine Dengl, München
Druck: PASSAVIA Druckservice GmbH & Co. KG, Passau
Printed in Germany. Alle Rechte vorbehalten.
ISBN 978-3-88100-253-0

Wörter mit b, d, g und p, t, k am Ende



Am Ende von **Nomen**
klingt **b** wie **p**, **d** wie **t** und **g** wie **k**.
Bilde die **Mehrzahl** und du hörst
den richtigen Buchstaben:
der Die**b** – die Die**be**,
die Wand**d** – die Wänd**e**,
der Berg**g** – die Berg**e**.

- 18** Sprich zu jedem Bild **laut** das Wort in der **Einzahl**, dann in der **Mehrzahl**. Klingt der Konsonant **weich** oder **hart**?
Schreibe jetzt das Wort richtig in der **Einzahl** neben das Bild.

	<input type="text"/>		<input type="text"/>
	<input type="text"/>		<input type="text"/>
	<input type="text"/>		<input type="text"/>
	<input type="text"/>		<input type="text"/>
	<input type="text"/>		<input type="text"/>

Adjektive verlängerst du so:

trüb – trü**ber**, blond – blond**er**, klug – klü**ger**.

- 19** Setze die fehlenden Adjektive ein. Verlängere **jedes** Wort, ehe du es aufschreibst. So hörst du, ob am Ende ein **weicher** oder **harter** Konsonant steht.

Der Ball ist **ru** und jede Blumenwiese **b**.

Wer nichts hört, ist **t**,

und sei es um ihn noch so **l**.

Wer nicht dumm ist, der ist **k**,

er fährt nicht Auto, sondern Zug.



Auch in einem **Verb** kann sich **b** wie **p** und **g** wie **k** anhören.

Bilde die **Grundform** und du schreibst richtig:

er **übt** – **üben**, sie **siegt** – **siegen**.

- 20** Schreibe links die **Grundform** auf, dann setze richtig ein.

Hanna, du lie__st David.

Er pum__t Wasser.

Luis sa__te nur ein Wort.

Er trin__t kein Bier.

Tommy lie__t schon im Bett.



Betonte und unbetonte Vokale



Wörter bestehen aus **Silben**.
Zu jeder Silbe gehört **ein** Vokal,
Umlaut oder Doppellaut:
Schal, Schulter.

- 55** Zeichne im folgenden Satz die **Silbenbögen** ein und markiere alle **Vokale** rot.

Von Molli lernen wir wichtige Regeln.

Sehr viele Wörter haben **zwei** Silben. Der Vokal in der ersten Silbe wird meistens **deutlicher** gesprochen als der in der zweiten. Man sagt: Er wird **betont**, z. B. **V**ater, **M**utter.



- 56** Schreibe die dazugehörigen Wörter auf und markiere die **betonten** Vokale oder Umlaute rot.



Merkwörter

Manche Wörter musst du dir gut merken. Sie haben alle eine Stelle, bei der du besonders **gut aufpassen** musst.

Merkwörter mit Dehnungs-h

Wörter mit einem stummen **h** musst du dir merken.



79 Sage **laut** in der **Mehrzahl**, was du auf den Bildern siehst: Bei drei Wörtern **hörst** du ein **h**. Wenn du **kein h** hörst, ist es ein **stummes h**. Schreibe die Wörter richtig darunter.



80 Suche die Reimwörter.
Markiere den **langen** Vokal und das stumme **h**.

Zahn

Draht

Zahl

B _____

N _____

Str _____

81 Schreibe die **6** Wörter von Aufgabe **80** in der **Mehrzahl** auf.

Z _____

D _____

B _____

82 Merke dir diese Wörter mit stummem **h**.

Fahre sie nach!

Schreibe die Wörter nochmals auf deinen Block.



ähnlich ohne rühren Mehl



83 Schreibe die Wörter von oben so in die Lücken,
dass sie sich reimen.

Ein **Kamel**, das frisst kein _____.

Das sieht ihm **nämlich** _____.

Mit **Zitrone**? Nein, bitte _____.

Willst du deine Glieder **spüren**,

musst du dich _____.

Merkwörter mit doppelten Vokalen

Es gibt Wörter mit **doppelten Vokalen** (aa, ee, oo). Diese musst du dir gut merken.



- 89** Bilde aus den Wörtern und Bildern so viele **zusammengesetzte Nomen** wie möglich.

Kaffee, Tee, See, Schnee, Meer



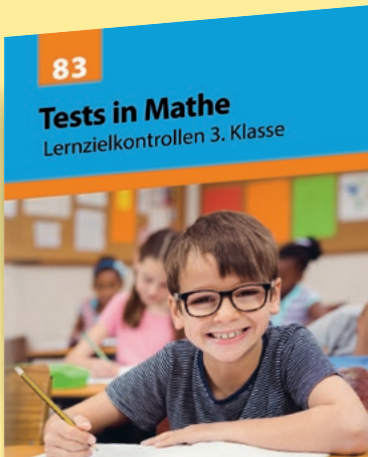
Kaffeetasse, _____

Üben, lernen und Spaß haben mit weiteren Titeln aus dem Hauschka Verlag:



für die 3. Klasse

für die 4. Klasse



Lernzielkontrollen:
Gibt's für die 1.-4. Klasse!



Rechtschreiben und Diktate

3. Klasse

- kurze, klare Merksätze zu den einzelnen Rechtschreibfällen
- vielfältige und abwechslungsreiche Übungen rund um die Rechtschreibstrategien
- Tipps und Anregungen zum Üben von Diktaten
- mit detaillierter Wörterliste zum Nachschlagen und Üben
- mit herausnehmbarem Lösungsteil



St/st

SS

Noch mehr Titel unter
www.hauschkaverlag.de

ISBN 978-3-88100-253-0



9 783881 002530

[D] € 7,90
[A] € 8,10