



Dieses Reiter-Tagebuch gehört:





Inhalt



Mein Reiter-Profil	4
Profi-Tipps	7
Meine Pferde	13
Meine Reitstunden	55
Meine Pferdefotos	97
Meine schönsten Reit-Erlebnisse	107
Meine ersten Reit-Erfolge	115
Meine Turnierschleifen	119



Mein Reiter-Profil



Name: _____

Mädchen Junge

Wohnort: _____

Geburtstag: _____

Geburtsort: _____

Mutter: _____

Vater: _____

Haarfarbe: _____

Augenfarbe: _____ Größe: _____ cm

Merkmale: _____



Meine erste Reitstunde hatte ich mit _____ Jahren auf _____
im Reitstall _____ bei ReitlehrerIn _____.



Deshalb reite ich gerne: _____



Mein(e) Lieblingspferd(e) ist/sind: _____



Meine Lieblingsgangart ist: _____

Meine Lieblingsdisziplin ist: _____



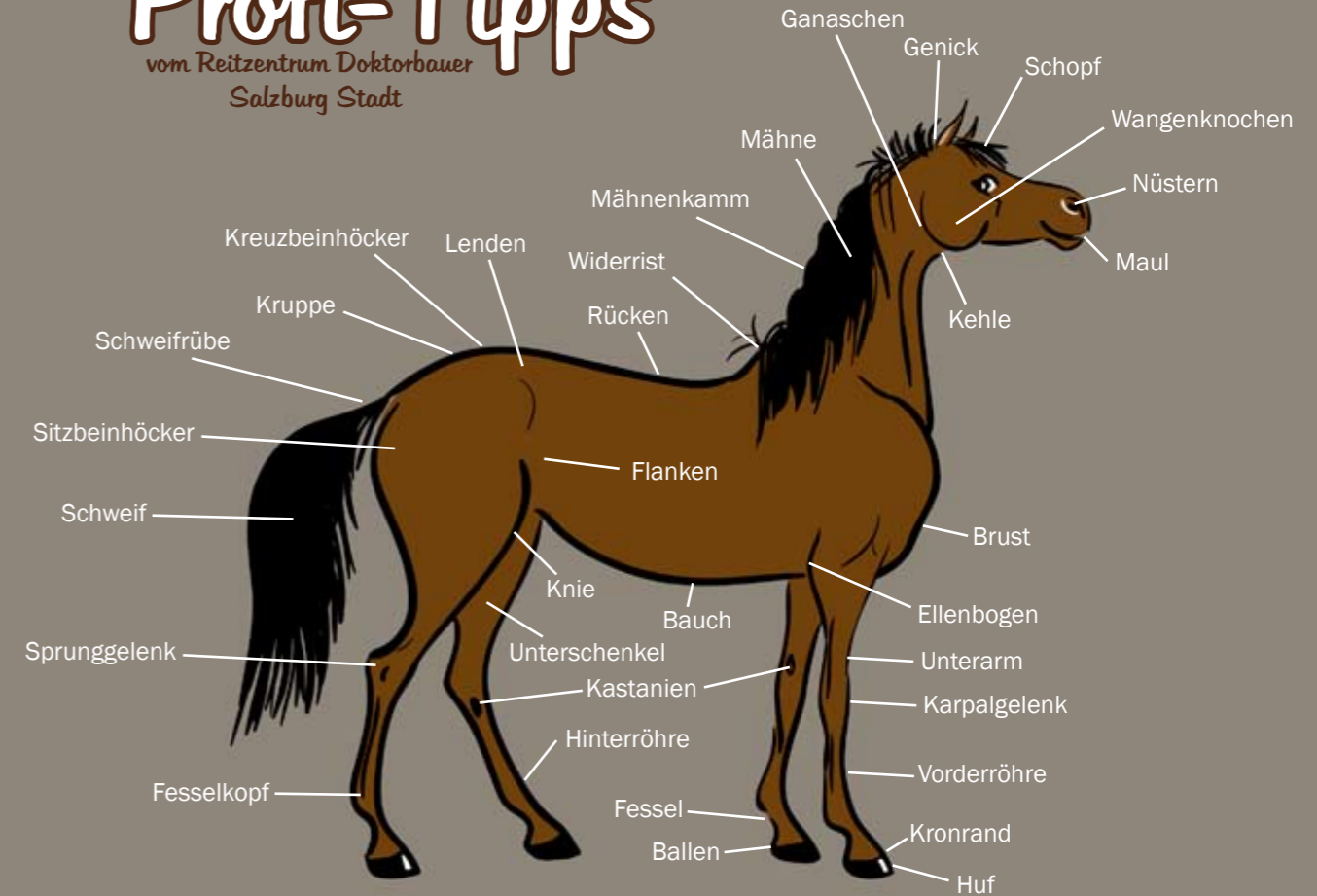
Später möchte ich _____ werden.





Profi-Tipps

vom Reitzentrum Doktorbauer
Salzburg Stadt





Willkommen im Reitstall!

Vielleicht weißt du schon eine Menge über Pferde, vielleicht bist du erst neu mit dabei. Ganz egal, wie lange und wie gut du schon reitest: Bestimmte Regeln gelten für alle Reiterinnen und Reiter, sobald sie im Reitstall und auf dem Pferd unterwegs sind. Präge dir daher die **10 goldenen Reiter-Regeln** genau ein und lese sie hier nach, solltest du sie vergessen haben.



Reiter-Regel Nummer 1: Du bist verantwortlich für dein Pferd!

Sobald du die Box deines Pferdes betrittst, bist du auch für dein Pferd verantwortlich. Und zwar so lange, bis du nach der Reitstunde die Boxentür wieder hinter dir geschlossen oder dein Pferd an einen anderen Reiter abgegeben hast. Lasse dein Pferd nicht unbeaufsichtigt und Sorge dafür, dass es weder dich, einen anderen Reiter noch sich selbst verletzen kann.

Reiter-Regel Nummer 2: Gefährde weder dich noch dein Pferd!

Denke stets daran, so zu handeln, dass du weder dich noch dein Pferd gefährdest. Tue nur das, was du dir selbst zutraust, und beobachte dein Pferd immer ganz genau.

Halte sowohl beim Führen deines Pferdes als auch beim Reiten immer genügend Abstand zum nächsten Pferd. Vielleicht fühlt sich dein Pferd einmal unwohl und möchte ein anderes Pferd durch Ausschlagen auf Abstand halten – oder umgekehrt.



Reiter-Regel Nummer 3: Lass dir von anderen helfen, wenn du nicht mehr weiter weißt!

Gerade, wenn du noch relativ unerfahren oder jung bist, wirst du im Reitstall gerne Hilfe von erfahrenen Reitern in Anspruch nehmen. Aber auch später kann es zu Situationen kommen, in denen du auf eine hilfreiche Hand oder eine gute Idee anderer angewiesen bist. Scheue dich nicht, um Hilfe zu bitten – später wirst du andere unterstützen und dich an deine ersten Jahre im Reitstall erinnern.



Reiter-Regel Nummer 4: Dein Pferd kann sich nicht selbst putzen!

Striegeln und Hufeauskratzen kann dein Pferd nicht selber. Daher sorgst du dafür, dass dein Pferd sauber in die Reithalle kommt und auch nach dem Reiten wieder versorgt wird. Die Hufe werden vor dem Reiten noch in der Box ausgekratzt, damit das Stroh die Halle nicht verschmutzt. Nach dem Reiten in der Reithalle werden ebenfalls vor Ort die Hufe gereinigt.

Vor dem Reiten mag dein Pferd gestriegelt und nach dem Reiten am Rücken unter dem Sattel und am Gurtabdruck gewaschen werden.

Reiter-Regel Nummer 5: Aufsatteln und Abzäumen immer in der richtigen Reihenfolge!

Es ist nicht egal, in welcher Reihenfolge du Sattel und Zaumzeug auf das Pferd bringst bzw. wieder entfernst. Daher merke dir: Beim Aufsatteln kommt der Sattel zuerst, beim Abzäumen entfernst du zuerst das Zaumzeug und dann den Sattel.

Denk außerdem daran: Solange sich das Pferd nicht in der Reithalle oder auf dem Reitplatz befindet, müssen die Steigbügel hochgeschlagen sein!





Meine Pferde



Name: _____ Stute Hengst Wallach

Reitstall: _____

Geburtstag: _____ Geburtsort: _____

Mutter: _____ Vater: _____

Rasse: _____ Stockmaß: _____ cm

Fellfarbe: _____

Merkmale: _____

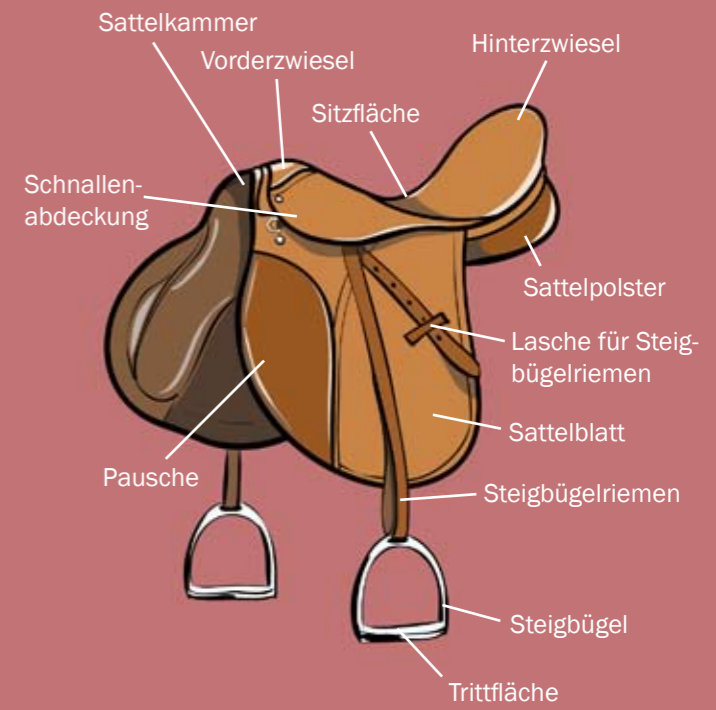
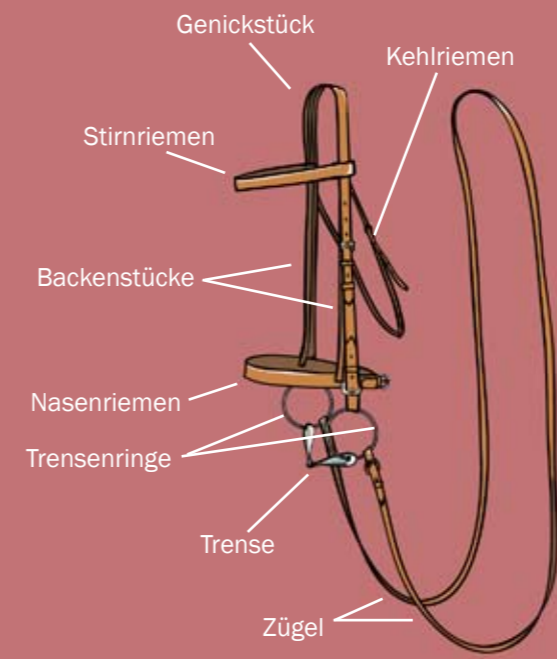
Fohlen: _____

Eigenschaften: _____

Erfolge: _____



Meine Reitstunden



Datum: _____ Uhrzeit: _____ Pferd: _____

Reitstall: _____ ReitlehrerIn: _____

Reitort: _____

Das habe ich gelernt: _____

Das hat mir am besten gefallen: _____

Datum: _____ Uhrzeit: _____ Pferd: _____

Reitstall: _____ ReitlehrerIn: _____

Reitort: _____

Das habe ich gelernt: _____

Das hat mir am besten gefallen: _____

Datum: _____ Uhrzeit: _____ Pferd: _____

Reitstall: _____ ReitlehrerIn: _____

Reitort: _____

Das habe ich gelernt: _____

Das hat mir am besten gefallen: _____

Datum: _____ Uhrzeit: _____ Pferd: _____

Reitstall: _____ ReitlehrerIn: _____

Reitort: _____

Das habe ich gelernt: _____

Das hat mir am besten gefallen: _____



Meine
Pferdefotos











Meine schönsten
Reit-Erlebnisse



Lined writing area on page 108, featuring horizontal lines for text entry.



Lined writing area on page 109, featuring horizontal lines for text entry.

Bibliografische Information der Deutschen Nationalbibliothek
Die Deutsche Nationalbibliothek verzeichnet diese Publikation in der Deutschen Nationalbibliografie;
detaillierte bibliografische Daten sind im Internet über <http://dnb.d-nb.de> abrufbar.

Mein Reiter-Tagebuch
Für alle Erlebnisse und Erinnerungen aus dem Reitstall
Autorin: Dr. phil. Caroline Oblasser

Besonderer Hinweis

Das Werk einschließlich aller seiner Teile ist urheberrechtlich geschützt. Jede Verwertung außerhalb der Bestimmungen des Urheberrechtsgesetzes ist ohne schriftliche Zustimmung des Verlags unzulässig und strafbar. Dies gilt insbesondere für Vervielfältigungen, Übersetzungen, Mikroverfilmungen und die Einspeicherung und Verarbeitung in elektronischen Systemen.

Das vorliegende Buch wurde sorgfältig erarbeitet. Dennoch erfolgen alle Angaben ohne Gewähr. Weder Autorin noch Verlag können für eventuelle Nachteile oder Schäden, die aus den im Buch vorliegenden Informationen resultieren, eine Haftung übernehmen.

Dieses Buch enthält eingetragene Warenzeichen, Handelsnamen und Gebrauchsmarken. Wenn diese nicht als solche gekennzeichnet sein sollten, so gelten trotzdem die entsprechenden Bestimmungen.

1. Auflage	Juli 2014
© 2014	edition riedenburg
Verlagsanschrift	Anton-Hochmuth-Straße 8, 5020 Salzburg, Österreich
Internet	www.editionriedenburg.at
E-Mail	verlag@editionriedenburg.at
Lektorat	Johann Leitner, Salzburg
Satz und Layout	edition riedenburg

Illustrationen/Fotos Fotolia.com; im Einzelnen: Goldenes Hufeisen auf Cover © Oleksandr Moroz; Pferde auf Cover © Mari_art; Reiterin und Reitstall auf Cover-Rückseite: © Gorilla; Pferdegroupe auf der Wiese © acceptfoto; Rahmen mit großen und kleinen Hufeisen © lucasos; Hufeisen-Tapete © sn333g; Zaumzeug und Sattel (Illustration) sowie Pferd und seine Bestandteile (Illustration) © larisa_zorina; Stute mit Fohlen © hemlep; Pferde-Schatten © ntnt; Pferde hinter türkisfarbenem Zaun © acceptfoto; Hufeisen auf Holzboden © manulito; Sattel auf Pferd © virginira; Pferde-Collage mit weißen Pferden © Pixinoov; liegendes Fohlen auf der Wiese © Foto-Biene
Foto Springreiter: © Caroline Oblasser

Herstellung Books on Demand GmbH, Norderstedt

ISBN 978-3-902943-63-7